

## Sæt en sang op i word.

Gå i Google og søg på "sang"

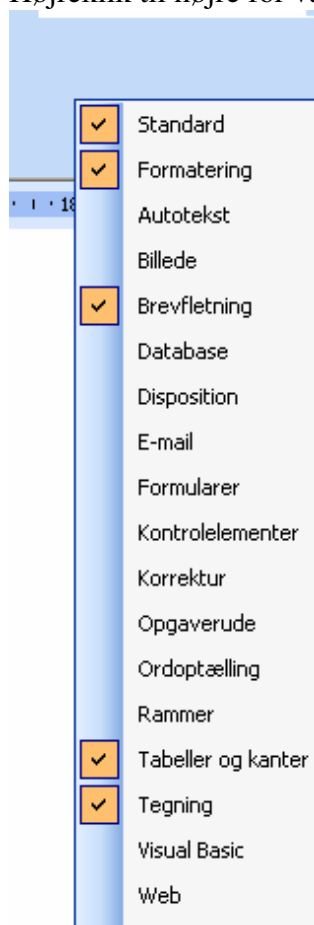


Find den sang frem som du vil bruge.

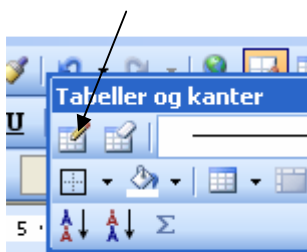
Start et word dokument

Marker overskriften og kopier den. (ctrl+c og ctrl+v)

Højreklik til højre for værktøjslinierne og sæt flueben ved tabeller og kanter



Tryk på tegn tabel og vælg f. eks 2 kolonner og 5 rækker



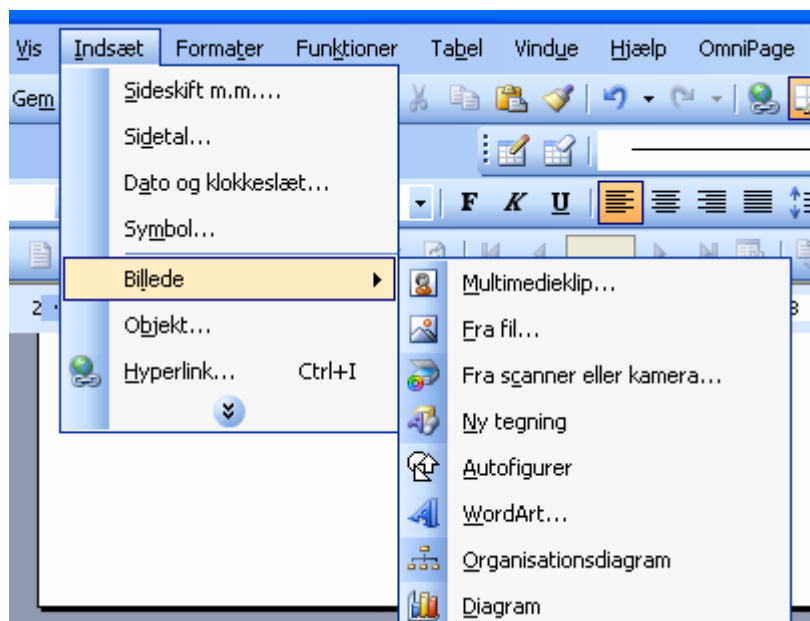
Kopier et vers over i første felt (ctrl+c og ctrl+v)

Fortsæt med at kopiere versene til hvert sit felt

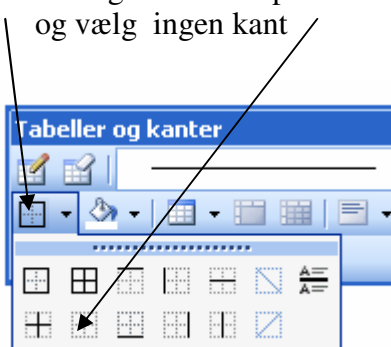
Placer den i felterne som I har lyst.

I de tomme felter kan I indsætte billeder

Indsæt-billede – fra fil og find det billede, I vil indsætte



Når I er færdige med at kopiere tekst og indsætte billeder markeres hele dokumentet (ctrl+a) og tryk på



Så forsvinder stregerne i tabellen og sangen er klar til at udskrive.